


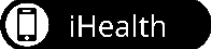


## Uso de la prueba rápida de antígenos e instrucciones para informar

<b>PASO 1:</b>	<p>Cada caja contiene dos pruebas. Le recomendamos que le haga la prueba a su hijo(a) de inmediato y luego nuevamente dentro de 1 a 3 días, según las instrucciones de uso del fabricante.</p> <ul style="list-style-type: none"><li>• Si su hijo(a) se enferma con síntomas de COVID-19, que se quede en casa y use sus pruebas para ver si se trata de COVID-19.</li><li>• Si su hijo(a) estuvo expuesto a alguien con COVID-19, que se quede en casa (si no está al día con las vacunas) y use sus pruebas unos días más tarde.</li></ul> <p>PRIMERO lea todas las instrucciones provistas con los kits y mire el video siguiente correspondiente a su prueba designada, antes de usarla.</p> <p><b>Video instructivo de los kits de pruebas BinaxNOW:</b></p>   <p><b>Video instructivo de los kits de pruebas iHealth:</b></p>   <p><b>No use el código de escaneo de la caja.</b></p>
----------------	--

<b>PASO 2:</b>	<ul style="list-style-type: none"><li>• Si el resultado es <b>POSITIVO</b>, haga que se quede en casa y no asista a la escuela. Póngase en contacto con su prestador de atención médica, notifique a su escuela y envíe por correo electrónico una foto del resultado positivo a <a href="mailto:covid19reporting@djusd.net">covid19reporting@djusd.net</a>. Incluya el nombre del estudiante, el ID del estudiante, el nombre de la escuela y el grado. Se debe aislar a la persona con resultado positivo.</li><li>• Si el resultado es <b>NEGATIVO</b> y su hijo(a) se siente bien, puede regresar a la escuela.</li><li>• Si su hijo(a) tiene algún síntoma de COVID-19 o ha estado en contacto con alguien que tiene COVID-19, llame a su escuela antes de que regrese, aunque el resultado de la prueba sea negativo. Posiblemente necesite hacerse otra prueba.</li></ul>
----------------	--

<p><b>PASO 3:</b></p>	<ul style="list-style-type: none"> <li>● Comparta los resultados de sus pruebas de COVID-19 realizadas en el hogar (<b>NEGATIVAS</b> o <b>POSITIVAS</b>) con su departamento de salud local a través de la plataforma de Primary.Health (salud primaria) <a href="https://primary.health/">https://primary.health/</a>. El sitio web está disponible en varios idiomas, es seguro y cumple con la ley HIPPA. Puede informar los resultados a través de una computadora, si dispone de una cámara. De lo contrario, informe los resultados a través de un teléfono inteligente.</li> <li>● Para informar sus resultados a través de un teléfono inteligente, escanee con la cámara del teléfono el código QR de las instrucciones ubicadas en la caja de su prueba. Siga los pasos en su teléfono para abrir el sitio web de Primary.Health e informe sus resultados. Recibirá instrucciones para descargar la aplicación gratuita y crear una cuenta.</li> <li>● Si se está registrando en el sitio como estudiante, asegúrese de registrarse como “estudiante”. El personal del DJUSD debe registrarse como “miembros de la comunidad”.</li> <li>● Si necesita asistencia, hay instrucciones disponibles en <a href="http://bit.ly/3zagr2T">bit.ly/3zagr2T</a>.</li> </ul>
<p><b>Preguntas</b></p>	<ul style="list-style-type: none"> <li>● <b>¿Es obligatorio realizar una prueba para que mi hijo(a) regrese a la escuela?</b> No. No existe ningún requisito distrital o estatal de pruebas para regresar a la escuela.</li> <li>● <b>¿Qué sucede si no estoy seguro sobre los resultados de una prueba?</b> Debe volver a hacer la prueba con la prueba adicional provista o acudiendo a un sitio de pruebas de la comunidad.</li> </ul>

**Opciones de pruebas con Healthy Yolo Together**

A continuación se detallan lugares y horarios de sitios de pruebas de COVID-19 de la comunidad (sujeto a cambios):

**Davis**

HDT en Research Park, 1632 Da Vinci Ct, Davis, CA 95618 (abierto los 7 días de la semana de 8 a.m. a 5:30 p.m.; cerrado a la hora de almuerzo de 11:15 a.m. a 12:00 p.m.)

- Prueba de saliva para personas con y sin síntomas: 8 a.m. a 5:30 p.m.
- Prueba rápida para personas con síntomas: 8 a.m. a 10:45 a.m. y 12:30 p.m. a 4:00 p.m.

HDT en Veterans Memorial Center, 203 E 14th Street, Davis, CA 95626 (lunes a viernes: 8:30 a.m. a 4:30 p.m.; cerrado a la hora de almuerzo: 11:30 a.m. a 12:45 p.m.)

- Prueba de saliva para personas con y sin síntomas

HDT en The ARC, UC Davis Campus, 760 Orchard Rd, Davis, CA 95616 (abierto los 7 días de la semana: 8 a.m. a 5 p.m.; cerrado a la hora de almuerzo: de 12:00 p.m. a 12:45 p.m.)

- Prueba de saliva para personas sin síntomas y sin exposición a COVID-19

**West Sacramento**

HYT en West Sacramento City Hall, 1110 W Capitol Ave, West Sacramento, CA 95691 (lunes a viernes: 9:30 a.m. a 5:30 p.m., cerrado a la hora de almuerzo: de 12:15 p.m. a 1:30 p.m.)

- Prueba de saliva para personas sin síntomas: 9:30 a.m. a 5:30 p.m.
- Prueba de saliva para personas con síntomas: 9:30 a.m. a 4:30 p.m.

**Woodland**

HYT en Norton Hall, 70 Cottonwood St., Woodland, CA 95695 (lunes a viernes: 8:30 a.m. a 4:30 p.m.; cerrado a la hora de almuerzo: de 12:15 a 1:30 p.m.)

- Prueba de saliva para personas con y sin síntomas

Pruebas OptumServe en el sitio transportable al lado del Centro de Detención Juvenil, 2780 E. Gibson Rd, Woodland, (martes, miércoles y sábados: 7 a.m. a 3 p.m.; cerrado a la hora de almuerzo: de 12:00 p.m. a 1 p.m.)

- Prueba nasal para personas con y sin síntomas